



Bedienungsanleitung  
inklusive

Qualitätsurteil der  
Stiftung Warentest:

**GUT**

## 2104D Overlock

Schneiden, Nähen, Versäubern in einem  
Arbeitsgang

- 3/4-Faden-Overlock
- Farbcodierte Fadenführung
- Einfädelhilfe für den unteren Greifer
- Differenzialtransport
- Rollsaumnähen
- Helles LED-Licht

# 2104D Overlock



Farbcodierte Fadenführung



Nähfußdruck stufenlos einstellbar



Wahlweise Nähen mit Freiarm oder Flachbett



Helles LED-Licht



Einfache Stichweiten und -längen Regulierung über Drehrad



Integriertes Zubehörfach

## Ausstattung auf einem Blick:


- Kompakte, leichte Overlock-Maschine mit Tragegriff
- Wahlweises Arbeiten mit 3 oder 4 Fäden
- Verwendung von Standard-Nähmaschinenadeln
- Schneiden, Nähen und Versäubern mit perfekten Overlockstichen in einem Arbeitsgang
- Differenzialtransport zum professionellen Verarbeiten jeder Stoffart. Verhindert das Wellen oder Dehnen der Nahtränder
- Einfädelhilfe für den unteren Greifer
- Vierfarbig-codierte, innenliegende Fadenführung
- Stichbreite 5,0 – 7,0 mm
- Ausschaltbares Obermesser
- Wahlweises Nähen mit Freiarm oder Flachbett
- Helles LED-Licht zur optimalen Ausleuchtung des Nähbereichs
- Nähfuß mit kompaktem Schnappriegel für sekundenschnelles Wechseln
- Teleskop-Fadenführung
- Nähfußdruck stufenlos einstellbar, um einen guten Materialtransport zu gewährleisten
- Werkzeug-Set
- Reichhaltiges Zubehör
- Staubabdeckung
- DVD mit Bedienungsanleitung

## Standard-Stichauswahl

### 4-Faden-Overlock



### 3-Faden-Overlock 5 mm



### 3-Faden-Overlock 2,8 mm




### Rollsaum




### Schmales Versäubern



### Biesen / Dekorstich mit Blindstichfuß



### Flachnaht mit Blindstichfuß



### Blindstich / Blindstichfuß optional



## Optionale Stichauswahl mit optionalem Zubehör



### Bandeinnähfuß

Aufnähen eines Verstärkungs- oder Gummibandes.



### Paspelfuß

Einfassen einer Kordel zwischen zwei Stofflagen.



### Perlenannähfuß

Annähen von Perlen, Pailletten, Strassbändern.



### Kräuselfuß

Zum Einkräuseln und gleichzeitigen Annähen.

Weitere Informationen finden Sie unter [sewingcraft.brother.eu](http://sewingcraft.brother.eu) oder wenden Sie sich an Ihren Fachhändler.

@brothersewingcraft



@brothersewing.de



## Überreicht von Ihrem Brother Fachhändler:



**brother**  
at your side